

Servicio Aguas de Comayagua

Balance General al 31/05/20

ACTIVO

ACTIVO CIRCULANTE

CAJA Y BANCOS

| | | |
|------------------------------|---------------|----------------------|
| CAJA GENERAL | 10,000.00 | |
| BANCOS | 63,323,421.51 | |
| Total : CAJA Y BANCOS | | 63,333,421.51 |

CUENTAS POR COBRAR BANCOS

| | | |
|--|--------------|---------------------|
| INSTITUCIONES BANCARIAS RECAUDADORAS | 1,403,384.70 | |
| CUENTAS POR COBRAR SIAFI | 0.00 | |
| Total : CUENTAS POR COBRAR BANCOS | | 1,403,384.70 |

CUENTAS POR COBRAR ABONADOS

| | | |
|--|---------------|----------------------|
| CUENTAS POR COBRAR ABONADOS TARIFA FIJA | 1,936,051.64 | |
| CUENTAS POR COBRAR ABONADOS MEDICION | 11,728,199.92 | |
| CUENTAS POR COBRAR DOCUMENTADAS | -4,258.18 | |
| CUENTAS POR COBRAR MISCELANIOS | 227,553.12 | |
| CTAS POR COBRAR TASA R. ERSAPS | 178,462.72 | |
| Total : CUENTAS POR COBRAR ABONADOS | | 14,066,009.22 |

INVENTARIO DE BODEGA

| | | |
|-------------------------------------|--------------|---------------------|
| INVENTARIO DE BODEGA | 3,061,225.31 | |
| Total : INVENTARIO DE BODEGA | | 3,061,225.31 |

DEUDORES VARIOS

| | | |
|--------------------------------|--------------|---------------------|
| DEUDORES VARIOS | 7,555,595.39 | |
| Total : DEUDORES VARIOS | | 7,555,595.39 |

Total: ACTIVO CIRCULANTE 89,419,636.13

PROPIEDAD, PLANTA Y EQUIPO

BIENES Y RAICES

| | | |
|--------------------------------|--------------|---------------------|
| EDIFICACIONES | 5,085,708.83 | |
| Total : BIENES Y RAICES | | 5,085,708.83 |

INSTALACIONES Y SISTEMAS DE SERVICIOS PUBLICO

| | | |
|--|---------------|-----------------------|
| SISTEMAS DE AGUA POTABLE | 58,871,553.50 | |
| POZOS | 6,370,992.78 | |
| PLANTAS DE TRATAMIENTO | 69,652,822.04 | |
| Total : INSTALACIONES Y SISTEMAS DE SERVICIOS | | 134,895,368.32 |

MAQUINARIA Y EQUIPO

| | | |
|----------------------|--------------|--|
| EQUIPO DE OFICINA | 2,237,412.58 | |
| EQUIPO DE TRANSPORTE | 3,809,830.68 | |
| EQUIPO DE TRABAJO | 1,858,694.47 | |



Gerente General



Contador General

Servicio Aguas de Comayagua

Balance General al 31/05/20

| | | |
|--|----------------|-----------------------|
| VARIOS EQUIPOS | 297,175.30 | |
| Total : MAQUINARIA Y EQUIPO | | 8,203,113.03 |
| ACTIVOS INTANGIBLES | | |
| ACTIVOS INTANGIBLES | 236,296.58 | |
| Total : ACTIVOS INTANGIBLES | | 236,296.58 |
| Total: PROPIEDAD, PLANTA Y EQUIPO | | 148,420,486.76 |
| Total Activo | | 237,840,122.89 |
| PATRIMONIO Y CAPITAL | | |
| PATRIMONIO ACUMULADA | | |
| PATRIMONIO GENERAL ACUMULADO | | |
| PATRIMONIO GENERAL ACUMULADO | 229,162,119.28 | |
| Total : PATRIMONIO GENERAL ACUMULADO | | 229,162,119.28 |
| CUENTA CORRIENTE DEL AÑO Y OTROS GASTOS | | |
| CUENTA CORRIENTE DEL AÑO Y OTROS GASTOS | 8,678,003.61 | |
| Total : CUENTA CORRIENTE DEL AÑO Y OTROS GASTOS | | 8,678,003.61 |
| Total: PATRIMONIO ACUMULADA | | 237,840,122.89 |
| Total Patrimonio | | 237,840,122.89 |
| Total Pasivo+Capital | | 237,840,122.89 |



Gerente General



Contador General

Servicio Aguas de Comayagua

Estado de Resultados al 31/05/20

INGRESOS

INGRESOS POR SERVICIOS

INGRESOS POR SERVICIOS

| | | |
|---|--------------|----------------------|
| FACTURACION ABONADOS TARIFA FIJA | 2,986,222.40 | |
| FACTURACION ABONADOS TARIFA MEDIDA | 9,178,358.28 | |
| TASAS POR PRESTACIONES DE SERVICIOS AÑO ACTUA | 436,129.12 | |
| TASA POR PRESTACION DE SERVICIO AÑO ACTUAL | 330,603.80 | |
| Total : INGRESOS POR SERVICIOS | | 12,931,313.60 |

INGRESOS NO TRIBUTARIOS

| | | |
|--|-----------|------------------|
| MULTAS Y SANCIONES | 16,060.55 | |
| OTROS INGRESOS CORRIENTES | 37,737.68 | |
| Total : INGRESOS NO TRIBUTARIOS | | 53,798.23 |

DESCUENTOS TERCERA EDAD

| | | |
|--|------------|-------------------|
| DESCUENTOS TERCERA EDAD | -71,646.86 | |
| Total : DESCUENTOS TERCERA EDAD | | -71,646.86 |

Total: INGRESOS POR SERVICIOS

12,913,464.97

INGRESOS DE CAPITAL

OTROS INGREOS DE CAPITAL

| | | |
|---|--------------|---------------------|
| OTROS INGRESOS EVENTUALES | 1,395,253.18 | |
| Total : OTROS INGREOS DE CAPITAL | | 1,395,253.18 |
| Total: INGRESOS DE CAPITAL | | 1,395,253.18 |

Total Ingresos

14,308,718.15

COSTOS Y GASTOS

GASTOS DE FUNCIONAMIENTO

SERVICIOS PERSONALES

| | | |
|-------------------------------------|--------------|---------------------|
| PERSONAL PERMANENTE | 1,376,727.43 | |
| BENEFICIOS Y COMPENSACIONES VARIAS | 168,725.91 | |
| Total : SERVICIOS PERSONALES | | 1,545,453.34 |


SERVICIOS NO PERSONALES

| | |
|-------------------------------------|------------|
| SERVICIOS BASICOS | 33,671.30 |
| ALQUILERES Y DERECHOS | 168,296.49 |
| MEDICOS Y SANITARIOS | 67,214.00 |
| DEUDA PUBLICA | 165,088.68 |
| SERVICIOS COMERCIALES Y FINANCIEROS | 44,507.33 |



Gerente General

Comar Diaz
Contador General



Servicio Aguas de Comayagua

Estado de Resultados al 31/05/20

| | | |
|---|------------|---------------------|
| PASAJES,VIATICOS Y OTROS GASTOS DE VIAJE | 1,300.00 | |
| IMPUESTOS,DERECHOS Y TASAS | 150,111.48 | |
| OTROS SERVICIOS NO PROFESIONALES | 250.00 | |
| Total : SERVICIOS NO PERSONALES | | 630,439.28 |
| MATERIALES Y SUMINISTROS | | |
| PRODUCTOS ALIMENTICIOS,AGROPECUARIOS Y FOREST | 51,691.06 | |
| PRODUCTOS QUIMICOS,COMBUSTIBLES Y LUBRICANTES | 9,715.35 | |
| HERRAMIENTAS Y MATERIALES METALICOS | 231.05 | |
| OTROS MATERIALES Y SUMINISTROS | 24,655.77 | |
| Total : MATERIALES Y SUMINISTROS | | 86,293.23 |
| TRANSFERENCIA CORRIENTE | | |
| TRANSFERENCIA CORRIENTE | 223,086.04 | |
| Total : TRANSFERENCIA CORRIENTE | | 223,086.04 |
| Total: GASTOS DE FUNCIONAMIENTO | | 2,485,271.89 |

OPERACION Y MANTENIMIENTO DE SERVICIOS

SERVICIOS PERSONALES

| | | |
|-------------------------------------|--------------|---------------------|
| PERSONAL PERMANENTE | 1,694,216.04 | |
| BENEFICIOS Y COMPENSACIONES | 550,983.81 | |
| Total : SERVICIOS PERSONALES | | 2,245,199.85 |

SERVICIOS NO PERSONALES

| | | |
|--|------------|-------------------|
| SERVICIOS BASICOS | 36,000.00 | |
| MANTENIMIENTOS Y REPARACIONES DE MAQUINARIAS | 3,442.75 | |
| SERVICIOS TECNICOS PROFESIONALES | 25,420.00 | |
| IMPUESTOS DERECHOS Y TASAS | 88.00 | |
| OTROS SERVICIOS NO PROFESIONALES | 184,000.00 | |
| Total : SERVICIOS NO PERSONALES | | 248,950.75 |

MATERIALES Y SUMINISTROS

| | | |
|--|------------|---------------------|
| PRODUCTOS ALIMENTICIOS,AGROPECUARIOS Y FOREST | 12,960.50 | |
| PRODUCTOS QUIMICOS,COMBUSTIBLES Y LUBRICANTES | 394,380.04 | |
| OTROS MATERIALES Y SUMINISTROS | 13,365.73 | |
| Total : MATERIALES Y SUMINISTROS | | 420,706.27 |
| Total: OPERACION Y MANTENIMIENTO DE SERVICIOS | | 2,914,856.87 |



EGRESOS DE CAPITAL

MAQUINARIA,EQUIPO Y OBRAS PUBLICAS

| | | |
|---|------------|-------------------|
| BIENES CAPITALIZABLES | 12,709.70 | |
| BIENES NO CAPITALIZABLES | 217,876.08 | |
| Total : MAQUINARIA,EQUIPO Y OBRAS PUBLICAS | | 230,585.78 |



 Gerente General



 Contador General

Servicio Aguas de Comayagua

Estado de Resultados al 31/05/20

Total: EGRESOS DE CAPITAL

230,585.78

| | |
|----------------------|---------------------|
| Total Egresos | 5,630,714.54 |
|----------------------|---------------------|

Total Ingresos - Egresos

8,678,003.61



Gerente General



Contador General

Servicio Aguas de Comayagua

Estado de Resultados al 31/05/20

INGRESOS**INGRESOS POR SERVICIOS**

| | | |
|-------------------------|--------------|---------------------|
| INGRESOS POR SERVICIOS | 3,852,493.27 | |
| DESCUENTOS TERCERA EDAD | -23,389.56 | |
| Sub-Total: | | 3,829,103.71 |

INGRESOS DE CAPITAL

| | | |
|---------------------------|------------|-------------------|
| OTROS INGRESOS DE CAPITAL | 172,869.37 | |
| Sub-Total: | | 172,869.37 |

| | |
|-----------------------|---------------------|
| Total Ingresos | 4,001,973.08 |
|-----------------------|---------------------|

COSTOS Y GASTOS**GASTOS DE FUNCIONAMIENTO**

| | | |
|--------------------------|------------|-------------------|
| SERVICIOS PERSONALES | 273,120.98 | |
| SERVICIOS NO PERSONALES | 19,176.47 | |
| MATERIALES Y SUMINISTROS | 11,763.29 | |
| TRANSFERENCIA CORRIENTE | 0.00 | |
| Sub-Total: | | 304,060.74 |

OPERACION Y MANTENIMIENTO DE SERVICIOS

| | | |
|--------------------------|------------|-------------------|
| SERVICIOS PERSONALES | 363,490.28 | |
| SERVICIOS NO PERSONALES | -15,500.51 | |
| MATERIALES Y SUMINISTROS | 10,384.30 | |
| Sub-Total: | | 358,374.07 |

EGRESOS DE CAPITAL

| | | |
|-------------------------------------|------------|-------------------|
| MAQUINARIA, EQUIPO Y OBRAS PUBLICAS | -71,528.00 | |
| Sub-Total: | | -71,528.00 |

| | |
|----------------------|-------------------|
| Total Egresos | 590,906.81 |
|----------------------|-------------------|

| | |
|---------------------------------|---------------------|
| Total Ingresos - Egresos | 3,411,066.27 |
|---------------------------------|---------------------|



Gerente General



Contador General

Servicio Aguas de Comayagua

Balance General al 31/05/20

ACTIVO

ACTIVO CIRCULANTE

| | | |
|-----------------------------|---------------|----------------------|
| CAJA Y BANCOS | 63,333,421.51 | |
| CUENTAS POR COBRAR BANCOS | 1,403,384.70 | |
| CUENTAS POR COBRAR ABONADOS | 14,066,009.22 | |
| INVENTARIO DE BODEGA | 3,061,225.31 | |
| DEUDORES VARIOS | 7,555,595.39 | |
| Sub-Total: | | 89,419,636.13 |

PROPIEDAD, PLANTA Y EQUIPO

| | | |
|---|----------------|-----------------------|
| BIENES Y RAICES | 5,085,708.83 | |
| INSTALACIONES Y SISTEMAS DE SERVICIOS PUBLICO | 134,895,368.32 | |
| MAQUINARIA Y EQUIPO | 8,203,113.03 | |
| ACTIVOS INTANGIBLES | 236,296.58 | |
| Sub-Total: | | 148,420,486.76 |

Total Activo

237,840,122.89

PATRIMONIO Y CAPITAL

PATRIMONIO ACUMULADA

| | | |
|---|----------------|-----------------------|
| PATRIMONIO GENERAL ACUMULADO | 229,162,119.28 | |
| CUENTA CORRIENTE DEL AÑO Y OTROS GASTOS | 8,678,003.61 | |
| Sub-Total: | | 237,840,122.89 |

Total Patrimonio


237,840,122.89

Total Pasivo+Capital

237,840,122.89



Gerente General



Contador General

Servicio Aguas de Comayagua

Estado de Resultados al 31/05/20

INGRESOS

INGRESOS POR SERVICIOS

| | | |
|-------------------------|---------------|----------------------|
| INGRESOS POR SERVICIOS | 12,931,313.60 | |
| INGRESOS NO TRIBUTARIOS | 53,798.23 | |
| DESCUENTOS TERCERA EDAD | -71,646.86 | |
| Sub-Total: | | 12,913,464.97 |

INGRESOS DE CAPITAL

| | | |
|---------------------------|--------------|---------------------|
| OTROS INGRESOS DE CAPITAL | 1,395,253.18 | |
| Sub-Total: | | 1,395,253.18 |

| | |
|-----------------------|----------------------|
| Total Ingresos | 14,308,718.15 |
|-----------------------|----------------------|

COSTOS Y GASTOS

GASTOS DE FUNCIONAMIENTO

| | | |
|--------------------------|--------------|---------------------|
| SERVICIOS PERSONALES | 1,545,453.34 | |
| SERVICIOS NO PERSONALES | 630,439.28 | |
| MATERIALES Y SUMINISTROS | 86,293.23 | |
| TRANSFERENCIA CORRIENTE | 223,086.04 | |
| Sub-Total: | | 2,485,271.89 |

OPERACION Y MANTENIMIENTO DE SERVICIOS

| | | |
|--------------------------|--------------|---------------------|
| SERVICIOS PERSONALES | 2,245,199.85 | |
| SERVICIOS NO PERSONALES | 248,950.75 | |
| MATERIALES Y SUMINISTROS | 420,706.27 | |
| Sub-Total: | | 2,914,856.87 |

EGRESOS DE CAPITAL


| | | |
|-------------------------------------|------------|-------------------|
| MAQUINARIA, EQUIPO Y OBRAS PUBLICAS | 230,585.78 | |
| Sub-Total: | | 230,585.78 |

| | |
|----------------------|---------------------|
| Total Egresos | 5,630,714.54 |
|----------------------|---------------------|

Total Ingresos - Egresos 8,678,003.61



 Gerente General



 Contador General

Servicio Aguas de Comayagua

Informe Rentistico de Ingresos del 01/05/20 al 31/05/20

30/04/21

Pag. 1

| Código Presupuesto | Descripción | Presupuesto Aprobado | Ingresos Antes del Periodo | Ingresos del Periodo | Total Ingresos | Total por Recaudar | Porcentaje Recaudado |
|--|---------------------------------|-------------------------|-------------------------------|-------------------------|----------------------|-----------------------|-------------------------|
| 1 INGRESOS CORRIENTES | | | | | | | |
| Renglón: 118 DERECHOS MUNICIPALES | | | | | | | |
| 118-01 | Agua Potable | 20,503,316.00 | 5,999,757.33 | 888,115.41 | 6,887,872.74 | 13,615,443.26 | 33.59 |
| 118-04 | Conexiones De Agua Potable | 1,943,262.14 | 236,280.55 | 39,540.00 | 275,820.55 | 1,667,441.59 | 14.19 |
| 118-05 | Reconexiones De Agua Potable | 1,716,465.44 | 173,300.00 | 10,900.00 | 184,200.00 | 1,532,265.44 | 10.73 |
| 118-06 | Modificacion De Pegues | 5,286.40 | 0.00 | 0.00 | 0.00 | 5,286.40 | 0.00 |
| 118-07 | Venta Micromedidor | 401,307.69 | 47,650.70 | 8,019.30 | 55,670.00 | 345,637.69 | 13.87 |
| 118-08 | Venta Valvula Antifraude | 0.00 | 1,625.40 | 0.00 | 1,625.40 | -1,625.40 | **** ** |
| 118-18 | Cortes Por Peticion Del Abonado | 1,486.80 | 225.00 | 0.00 | 225.00 | 1,261.80 | 15.13 |
| 118-19 | Cambio De Propietario | 22,237.24 | 5,549.00 | 0.00 | 5,549.00 | 16,688.24 | 24.95 |
| 118-31 | Tasa Reguladora Ersaps | 645,782.92 | 157,138.47 | 40,609.89 | 197,748.36 | 448,034.56 | 30.62 |
| 118-99 | Otros Cobros Por El Servicio | 50,722.22 | 2,510.57 | -71.80 | 2,438.77 | 48,283.45 | 4.80 |
| Total del Renglon | | 25,289,866.85 | 6,624,037.02 | 987,112.80 | 7,611,149.82 | 17,678,717.03 | 30.09 |
| Renglón: 120 MULTAS | | | | | | | |
| 120-17 | Multas Y Sanciones | 204,343.21 | 31,456.45 | 4,000.00 | 35,456.45 | 168,886.76 | 17.35 |
| Total del Renglon | | 204,343.21 | 31,456.45 | 4,000.00 | 35,456.45 | 168,886.76 | 29.99 |
| Renglón: 123 RECUPERAC. COBRO SE SERV. MUNIC EN MORA | | | | | | | |
| 123-01 | Recuperacion Por Cobros De | 11,785,830.16 | 2,205,054.24 | 1,138,784.27 | 3,343,838.51 | 8,441,991.65 | 28.37 |
| Total del Renglon | | 11,785,830.16 | 2,205,054.24 | 1,138,784.27 | 3,343,838.51 | 8,441,991.65 | 29.48 |
| Renglón: 130 OTROS INGRESOS CORRIENTES | | | | | | | |
| 130-01 | Reintegro Y Devoluciones | 0.00 | 37,737.68 | 0.00 | 37,737.68 | -37,737.68 | **** ** |
| Total del Renglon | | 0.00 | 37,737.68 | 0.00 | 37,737.68 | -37,737.68 | 29.58 |
| TOTAL: INGRESOS CORRIENTES | | 37,280,040.22 | 8,898,285.39 | 2,129,897.07 | 11,028,182.46 | 26,251,857.76 | 29.58 |
| 2 INGRESOS DE CAPITAL | | | | | | | |
| Renglón: 280 INGRESOS EVENTUALES DE CAPITAL | | | | | | | |
| 280-02 | Otros Ingresos No Clasificados | 3,823,750.00 | 1,222,383.81 | 172,869.37 | 1,395,253.18 | 2,428,496.82 | 36.48 |
| Total del Renglon | | 3,823,750.00 | 1,222,383.81 | 172,869.37 | 1,395,253.18 | 2,428,496.82 | 36.48 |
| TOTAL: INGRESOS DE CAPITAL | | 3,823,750.00 | 1,222,383.81 | 172,869.37 | 1,395,253.18 | 2,428,496.82 | 36.48 |
| Total General | | 41,103,790.22 | 10,120,669.20 | 2,302,766.44 | 12,423,435.64 | 28,680,354.58 | 29.58 |


 Gerente

Tesorero(a)


 Contador

Informe Rentistico de Egresos del 01/05/20 al 31/05/20

| Gódigo Presupuesto | Descripción | Presupuesto Aprobado | Pagos Antes del Periodo | Pagos del Periodo | Total Pagado | Disponibile | Porcentaje Ejecutado |
|-----------------------|---------------------------------------|-------------------------|----------------------------|----------------------|-----------------|-------------------|-------------------------|
| 01 | ADMINISTRACION SUPERIOR | | | | | | |
| 01-01 | JUNTA DIRECTIVA | | | | | | |
| 01-01-113 | Adicionales (dietas) | 84,000.00 | 0.00 | 0.00 | 0.00 | 84,000.00 | 0.00 |
| 01-01-272 | Viaticos Nacionales Y Otros Gastos De | 20,000.00 | 0.00 | 0.00 | 0.00 | 20,000.00 | 0.00 |
| 01-01-311 | Alimentos Y Bebidas Para Personas | 24,000.00 | 770.00 | 0.00 | 770.00 | 23,230.00 | 3.20 |
| | Total de la Actividad | 128,000.00 | 770.00 | 0.00 | 770.00 | 127,230.00 | 0.60 |
| 01-02 | GERENCIA Y ADMINISTRACION | | | | | | |
| 01-02-111 | Sueldos Y Salarios Basicos | 2,865,240.96 | 452,208.05 | 104,281.50 | 556,489.55 | 2,308,751.41 | 19.42 |
| 01-02-114 | Aguinaldo Y Décimo Cuarto Mes | 260,000.00 | 20,712.50 | 0.00 | 20,712.50 | 239,287.50 | 7.96 |
| 01-02-118 | Contribuciones Patronales Para El | 111,917.04 | 20,509.20 | 6,152.76 | 26,661.96 | 85,255.08 | 23.82 |
| 01-02-122 | Jornales De Emergencia | 34,500.00 | 34,500.00 | 0.00 | 34,500.00 | 0.00 | 100.00 |
| 01-02-124 | Sueldos De Empleados De Emergencia | 24,000.00 | 0.00 | 0.00 | 0.00 | 24,000.00 | 0.00 |
| 01-02-141 | Horas Extraordinarias | 8,447.26 | 0.00 | 0.00 | 0.00 | 8,447.26 | 0.00 |
| 01-02-161 | Prestaciones Laborales | 238,770.08 | 168,725.91 | 0.00 | 168,725.91 | 70,044.17 | 70.66 |
| 01-02-162 | Compensaciones Varias | 118,191.45 | 0.00 | 0.00 | 0.00 | 118,191.45 | 0.00 |
| 01-02-211 | Energia Electrica | 282,000.00 | 29,456.08 | -29,456.08 | 0.00 | 282,000.00 | 0.00 |
| 01-02-214 | Telefono | 38,000.00 | 5,214.02 | 0.00 | 5,214.02 | 32,785.98 | 13.72 |
| 01-02-215 | Servicios De Telefonía Privada | 4,800.00 | 0.00 | 0.00 | 0.00 | 4,800.00 | 0.00 |
| 01-02-216 | Correos E Internet | 59,400.00 | 10,457.28 | 0.00 | 10,457.28 | 48,942.72 | 17.60 |
| 01-02-217 | Servicio De Radio Comunicacion | 13,500.00 | 4,500.00 | 0.00 | 4,500.00 | 9,000.00 | 33.33 |
| 01-02-241 | Mant Y Reparacion De Maq. Equipo | 25,000.00 | 0.00 | 0.00 | 0.00 | 25,000.00 | 0.00 |
| 01-02-243 | Manten. Y Rep De Equipos Y Medios De | 37,000.00 | 0.00 | 0.00 | 0.00 | 37,000.00 | 0.00 |
| 01-02-244 | Manten. Y Rep. De Equipos De Comun. | 10,000.00 | 0.00 | 0.00 | 0.00 | 10,000.00 | 0.00 |
| 01-02-245 | Mantenimiento Y Rep De Aires | 68,400.00 | 9,714.00 | 0.00 | 9,714.00 | 58,686.00 | 14.20 |
| 01-02-249 | Manten Y Reparacion De Equipos Y | 20,000.00 | 0.00 | 0.00 | 0.00 | 20,000.00 | 0.00 |
| 01-02-253 | Servicios Juridicos | 276,000.00 | 3,500.00 | 54,000.00 | 57,500.00 | 218,500.00 | 20.83 |
| 01-02-255 | Capacitacion | 20,000.00 | 0.00 | 0.00 | 0.00 | 20,000.00 | 0.00 |
| 01-02-256 | Informatica Y Sistemas Computarizados | 100,000.00 | 1,096.50 | 0.00 | 1,096.50 | 98,903.50 | 1.09 |
| 01-02-259 | Otros Servicios Técnicos Y Profes. | 550,000.00 | 0.00 | 0.00 | 0.00 | 550,000.00 | 0.00 |
| 01-02-260 | Deuda Publica | 301,156.30 | 175,490.97 | -11,498.79 | 163,992.18 | 137,164.12 | 54.45 |
| 01-02-263 | Imprenta, Publicaciones Y | 12,000.00 | 0.00 | 0.00 | 0.00 | 12,000.00 | 0.00 |
| 01-02-264 | Primas Y Gastos De Seguros | 163,500.00 | 12,200.00 | 0.00 | 12,200.00 | 151,300.00 | 7.46 |
| 01-02-265 | Comisiones Y Gastos Bancarios | 64,200.00 | 26,175.99 | 6,131.34 | 32,307.33 | 31,892.67 | 50.32 |
| 01-02-266 | Publicidad Y Propaganda | 158,200.00 | 0.00 | 0.00 | 0.00 | 158,200.00 | 0.00 |
| 01-02-272 | Viaticos Nacionales Y Otros Gastos De | 30,000.00 | 1,000.00 | 0.00 | 1,000.00 | 29,000.00 | 3.33 |
| 01-02-282 | Impuestos Directos | 150,500.00 | 150,023.48 | 0.00 | 150,023.48 | 476.52 | 99.68 |

Informe Rentistico de Egresos del 01/05/20 al 31/05/20

| Gódigo Presupuesto | Descripción | Presupuesto Aprobado | Pagos Antes del Periodo | Pagos del Periodo | Total Pagado | Porcentaje Disponible | Porcentaje Ejecutado |
|------------------------------|---|-------------------------|----------------------------|----------------------|---------------------|--------------------------|-------------------------|
| 01-02-283 | Derechos Y Tasas | 15,000.00 | 88.00 | 0.00 | 88.00 | 14,912.00 | 0.58 |
| 01-02-286 | Atrícula De Vehículos | 54,700.00 | 0.00 | 0.00 | 0.00 | 54,700.00 | 0.00 |
| 01-02-289 | Otros Impuestos, Derechos Y Tasas N.c | 645,782.92 | 168,296.49 | 0.00 | 168,296.49 | 477,486.43 | 26.06 |
| 01-02-292 | Servicios De Vigilancia | 0.00 | 0.00 | 0.00 | 0.00 | 0.00 | 0.00 |
| 01-02-295 | Limpieza, Aseo Y Fumigación | 15,000.00 | 0.00 | 0.00 | 0.00 | 15,000.00 | 0.00 |
| 01-02-299 | Otros Servicios No Personales, Ni | 11,500.00 | 100.00 | 0.00 | 100.00 | 11,400.00 | 0.86 |
| 01-02-311 | Alimentos Y Bebidas Para Personas | 97,000.00 | 50,921.06 | 0.00 | 50,921.06 | 46,078.94 | 52.49 |
| 01-02-321 | Hilados Y Telas | 6,600.00 | 0.00 | 0.00 | 0.00 | 6,600.00 | 0.00 |
| 01-02-322 | Prendas De Vestir Y Calzado | 41,800.00 | 0.00 | 0.00 | 0.00 | 41,800.00 | 0.00 |
| 01-02-333 | Productos De Artes Graficas (mapas) | 3,750.00 | 0.00 | 0.00 | 0.00 | 3,750.00 | 0.00 |
| 01-02-335 | Exámenes De Laboratorio | 3,700.00 | 0.00 | 0.00 | 0.00 | 3,700.00 | 0.00 |
| 01-02-337 | Especies Timbradas Y Valores | 12,000.00 | 0.00 | 0.00 | 0.00 | 12,000.00 | 0.00 |
| 01-02-343 | Llantas Y Neumáticos | 16,000.00 | 0.00 | 0.00 | 0.00 | 16,000.00 | 0.00 |
| 01-02-352 | Productos Farmaceuticos Y Medicinales | 7,500.00 | 0.00 | 0.00 | 0.00 | 7,500.00 | 0.00 |
| 01-02-355 | Tintes, Pinturas Y Colorantes | 7,500.00 | 0.00 | 0.00 | 0.00 | 7,500.00 | 0.00 |
| 01-02-356 | Combustible Y Lubricantes | 50,300.00 | 5,110.90 | 2,404.85 | 7,515.75 | 42,784.25 | 14.94 |
| 01-02-362 | Productos No Ferrosos | 4,600.00 | 0.00 | 0.00 | 0.00 | 4,600.00 | 0.00 |
| 01-02-363 | Estructuras Metalicas Acabadas | 0.00 | 0.00 | 0.00 | 0.00 | 0.00 | 0.00 |
| 01-02-364 | Accesorios De Ferreteria | 8,000.00 | 123.80 | 0.00 | 123.80 | 7,876.20 | 1.54 |
| 01-02-369 | Otros Productos Metalicos, Nc | 11,100.00 | 107.25 | 0.00 | 107.25 | 10,992.75 | 0.96 |
| 01-02-391 | Elementos De Limpieza De Oficinas | 24,817.49 | 0.00 | 4,608.44 | 4,608.44 | 20,209.05 | 18.56 |
| 01-02-392 | Utiles De Escritorio, Oficina Y Enseñanza | 88,882.00 | 256.00 | 0.00 | 256.00 | 88,626.00 | 0.28 |
| 01-02-393 | Utiles Y Materiales Electricos | 9,720.00 | 0.00 | 0.00 | 0.00 | 9,720.00 | 0.00 |
| 01-02-394 | Utensilios De Cocina Y Comedor | 5,280.00 | 0.00 | 0.00 | 0.00 | 5,280.00 | 0.00 |
| 01-02-396 | Repuesto Y Accesorios Menores | 45,000.00 | 0.00 | 0.00 | 0.00 | 45,000.00 | 0.00 |
| 01-02-397 | Productos De Material Plastico | 5,400.00 | 0.00 | 0.00 | 0.00 | 5,400.00 | 0.00 |
| 01-02-399 | Otros Materiales Y Suministros N.c | 114,840.00 | 14,846.33 | 4,750.00 | 19,596.33 | 95,243.67 | 17.06 |
| 01-02-542 | Transf De Cap. A Inst. Desc. No | 0.00 | 0.00 | 0.00 | 0.00 | 0.00 | 0.00 |
| 01-02-543 | Transf. Cap. A Instit. De Seguridad | 669,258.10 | 223,086.04 | 0.00 | 223,086.04 | 446,172.06 | 33.33 |
| 01-02-545 | Transf. Cap. A Empresas Públicas | 196,000.00 | 0.00 | 0.00 | 0.00 | 196,000.00 | 0.00 |
| Total de la Actividad | | 8,215,753.60 | 1,588,419.85 | 141,374.02 | 1,729,793.87 | 6,485,959.73 | 21.05 |

Informe Rentistico de Egresos del 01/05/20 al 31/05/20

| Código Presupuesto | Descripción | Presupuesto Aprobado | Pagos Antes del Periodo | Pagos del Periodo | Total Pagado | Porcentaje Disponible | Porcentaje Ejecutado |
|-----------------------|---|-------------------------|----------------------------|----------------------|---------------------|--------------------------|-------------------------|
| 01-04 | UNIDAD COMERCIAL | | | | | | |
| 01-04-111 | Sueldos Y Salarios Basicos | 1,558,800.00 | 481,334.38 | 129,872.00 | 611,206.38 | 947,593.62 | 39.21 |
| 01-04-114 | Aguinaldo Y Décimo Cuarto Mes | 259,800.00 | 0.00 | 0.00 | 0.00 | 259,800.00 | 0.00 |
| 01-04-118 | Contribuciones Patronales Para El | 139,896.30 | 26,661.96 | 8,887.32 | 35,549.28 | 104,347.02 | 25.41 |
| 01-04-141 | Horas Extraordinarias | 8,653.92 | 0.00 | 0.00 | 0.00 | 8,653.92 | 0.00 |
| 01-04-161 | Prestaciones Laborales | 129,900.00 | 0.00 | 0.00 | 0.00 | 129,900.00 | 0.00 |
| 01-04-217 | Servicio De Radio Comunicacion | 40,500.00 | 13,500.00 | 0.00 | 13,500.00 | 27,000.00 | 33.33 |
| 01-04-241 | Mant Y Reparacion De Maq. Equipo | 15,000.00 | 0.00 | 0.00 | 0.00 | 15,000.00 | 0.00 |
| 01-04-243 | Manten. Y Rep De Equipos Y Medios De | 5,000.00 | 0.00 | 0.00 | 0.00 | 5,000.00 | 0.00 |
| 01-04-244 | Manten. Y Rep. De Equipos De Comun. | 3,200.00 | 0.00 | 0.00 | 0.00 | 3,200.00 | 0.00 |
| 01-04-255 | Capacitacion | 6,000.00 | 0.00 | 0.00 | 0.00 | 6,000.00 | 0.00 |
| 01-04-263 | Imprenta, Publicaciones Y | 54,000.00 | 0.00 | 0.00 | 0.00 | 54,000.00 | 0.00 |
| 01-04-272 | Viaticos Nacionales Y Otros Gastos De | 14,800.00 | 300.00 | 0.00 | 300.00 | 14,500.00 | 2.02 |
| 01-04-299 | Otros Serviicos No Personales, Ni | 3,000.00 | 150.00 | 0.00 | 150.00 | 2,850.00 | 5.00 |
| 01-04-311 | Alimentos Y Bebidas Para Personas | 15,600.00 | 0.00 | 0.00 | 0.00 | 15,600.00 | 0.00 |
| 01-04-322 | Prendas De Vestir Y Calzado | 53,500.00 | 0.00 | 0.00 | 0.00 | 53,500.00 | 0.00 |
| 01-04-333 | Productos De Artes Graficas (mapas) | 6,000.00 | 0.00 | 0.00 | 0.00 | 6,000.00 | 0.00 |
| 01-04-343 | Llantas Y Neumaticos | 4,800.00 | 0.00 | 0.00 | 0.00 | 4,800.00 | 0.00 |
| 01-04-355 | Tintes, Pinturas Y Colorantes | 3,000.00 | 0.00 | 0.00 | 0.00 | 3,000.00 | 0.00 |
| 01-04-356 | Combustible Y Lubricantes | 17,750.00 | 2,199.60 | 0.00 | 2,199.60 | 15,550.40 | 12.39 |
| 01-04-364 | Accesorios De Ferreteria | 5,000.00 | 0.00 | 0.00 | 0.00 | 5,000.00 | 0.00 |
| 01-04-366 | Productos De Metal | 3,000.00 | 0.00 | 0.00 | 0.00 | 3,000.00 | 0.00 |
| 01-04-369 | Otros Productos Metalicos, Nc | 10,500.00 | 0.00 | 0.00 | 0.00 | 10,500.00 | 0.00 |
| 01-04-392 | Utiles De Escritorio, Oficina Y Enseñanza | 163,979.67 | 0.00 | 0.00 | 0.00 | 163,979.67 | 0.00 |
| 01-04-393 | Utiles Y Materiales Electricos | 3,000.00 | 0.00 | 0.00 | 0.00 | 3,000.00 | 0.00 |
| 01-04-396 | Repuesto Y Accesorios Menores | 3,000.00 | 195.00 | 0.00 | 195.00 | 2,805.00 | 6.50 |
| | Total de la Actividad | 2,527,679.89 | 524,340.94 | 138,759.32 | 663,100.26 | 1,864,579.63 | 26.23 |
| | Total del Programa | 10,871,433.49 | 2,113,530.79 | 280,133.34 | 2,393,664.13 | 8,477,769.36 | 22.01 |
| 02 | PRESTACION DE SERVICIOS | | | | | | |

Informe Rentistico de Egresos del 01/05/20 al 31/05/20

| Código Presupuesto | Descripción | Presupuesto Aprobado | Pagos Antes del Periodo | Pagos del Periodo | Total Pagado | Disponible | Porcentaje Ejecutado |
|-----------------------|--|-------------------------|----------------------------|----------------------|---------------------|---------------------|-------------------------|
| 02-01 | OPERACION Y MANTENIMIENTO DEL SISTEMA | | | | | | |
| 02-01-111 | Sueldos Y Salarios Basicos | 3,843,600.00 | 1,220,367.46 | 341,373.00 | 1,561,740.46 | 2,281,859.54 | 40.63 |
| 02-01-114 | Aguinaldo Y Décimo Cuarto Mes | 640,600.00 | 0.00 | 0.00 | 0.00 | 640,600.00 | 0.00 |
| 02-01-118 | Contribuciones Patronales Para El | 335,751.12 | 67,680.36 | 23,927.40 | 91,607.76 | 244,143.36 | 27.28 |
| 02-01-122 | Jornales De Emergencia | 9,600.00 | 0.00 | 0.00 | 0.00 | 9,600.00 | 0.00 |
| 02-01-141 | Horas Extraordinarias | 49,203.00 | 0.00 | 0.00 | 0.00 | 49,203.00 | 0.00 |
| 02-01-161 | Prestaciones Laborales | 320,300.00 | 142,098.75 | 0.00 | 142,098.75 | 178,201.25 | 44.36 |
| 02-01-211 | Energia Electrica | 1,110,000.00 | 10,940.51 | -10,940.51 | 0.00 | 1,110,000.00 | 0.00 |
| 02-01-217 | Servicio De Radio Comunicacion | 72,000.00 | 24,000.00 | 0.00 | 24,000.00 | 48,000.00 | 33.33 |
| 02-01-241 | Mant Y Reparacion De Maq. Equipo | 5,000.00 | 0.00 | 0.00 | 0.00 | 5,000.00 | 0.00 |
| 02-01-243 | Manten. Y Rep De Equipos Y Medios De | 21,800.00 | 3,310.99 | 0.00 | 3,310.99 | 18,489.01 | 15.18 |
| 02-01-249 | Manten Y Reparacion De Equipos Y | 17,500.00 | 0.00 | 0.00 | 0.00 | 17,500.00 | 0.00 |
| 02-01-252 | Medicos Y Sanitarios | 127,800.00 | 20,480.00 | -4,560.00 | 15,920.00 | 111,880.00 | 12.45 |
| 02-01-255 | Capacitacion | 10,000.00 | 0.00 | 0.00 | 0.00 | 10,000.00 | 0.00 |
| 02-01-263 | Imprenta, Publicaciones Y | 3,000.00 | 0.00 | 0.00 | 0.00 | 3,000.00 | 0.00 |
| 02-01-272 | Viaticos Nacionales Y Otros Gastos De | 15,600.00 | 0.00 | 0.00 | 0.00 | 15,600.00 | 0.00 |
| 02-01-283 | Derechos Y Tasas | 3,000.00 | 88.00 | 0.00 | 88.00 | 2,912.00 | 2.93 |
| 02-01-292 | Servicios De Vigilancia | 600,000.00 | 184,000.00 | 0.00 | 184,000.00 | 416,000.00 | 30.66 |
| 02-01-311 | Alimentos Y Bebidas Para Personas | 10,000.00 | 12,960.50 | 0.00 | 12,960.50 | -2,960.50 | 129.60 |
| 02-01-322 | Prendas De Vestir Y Calzado | 115,500.00 | 0.00 | 0.00 | 0.00 | 115,500.00 | 0.00 |
| 02-01-343 | Llantas Y Neumaticos | 32,760.00 | 0.00 | 0.00 | 0.00 | 32,760.00 | 0.00 |
| 02-01-351 | Elementos Y Compuestos Quimicos | 1,047,409.62 | 336,743.00 | 0.00 | 336,743.00 | 710,666.62 | 32.15 |
| 02-01-352 | Productos Farmaceuticos Y Medicinales | 8,000.00 | 0.00 | 0.00 | 0.00 | 8,000.00 | 0.00 |
| 02-01-356 | Combustible Y Lubricantes | 221,750.00 | 45,772.94 | 9,810.70 | 55,583.64 | 166,166.36 | 25.06 |
| 02-01-364 | Accesorios De Ferreteria | 12,950.00 | 0.00 | 0.00 | 0.00 | 12,950.00 | 0.00 |
| 02-01-366 | Productos De Metal | 3,000.00 | 0.00 | 0.00 | 0.00 | 3,000.00 | 0.00 |
| 02-01-391 | Elementos De Limpieza De Oficinas | 1,680.00 | 0.00 | 0.00 | 0.00 | 1,680.00 | 0.00 |
| 02-01-392 | Utiles De Escritorio, Oficina Y Enseñanza | 13,516.00 | 0.00 | 0.00 | 0.00 | 13,516.00 | 0.00 |
| 02-01-396 | Repuesto Y Accesorios Menores | 50,000.00 | 1,494.98 | 0.00 | 1,494.98 | 48,505.02 | 2.99 |
| 02-01-399 | Otros Materiales Y Suministros N.c | 10,000.00 | 8,997.74 | 0.00 | 8,997.74 | 1,002.26 | 89.97 |
| | Total de la Actividad | 8,711,319.74 | 2,078,935.23 | 359,610.59 | 2,438,545.82 | 6,272,773.92 | 27.99 |

Informe Rentistico de Egresos del 01/05/20 al 31/05/20

| Gódigo Presupuesto | Descripción | Presupuesto Aprobado | Pagos Antes del Periodo | Pagos del Periodo | Total Pagado | Disponible | Porcentaje Ejecutado |
|-----------------------|--|-------------------------|----------------------------|----------------------|---------------------|---------------------|-------------------------|
| 02-02 | CUENCAS HIDROGRAFICAS Y CALIDAD DE AGUA | | | | | | |
| 02-02-111 | Sueldos Y Salarios Basicos | 558,000.00 | 102,154.62 | 20,750.00 | 122,904.62 | 435,095.38 | 22.02 |
| 02-02-114 | Aguinaldo Y Décimo Cuarto Mes | 93,000.00 | 0.00 | 0.00 | 0.00 | 93,000.00 | 0.00 |
| 02-02-118 | Contribuciones Patronales Para El | 46,632.10 | 8,203.68 | 1,367.28 | 9,570.96 | 37,061.14 | 20.52 |
| 02-02-141 | Horas Extraordinarias | 7,354.44 | 0.00 | 0.00 | 0.00 | 7,354.44 | 0.00 |
| 02-02-161 | Prestaciones Laborales | 411,500.00 | 408,885.06 | 0.00 | 408,885.06 | 2,614.94 | 99.36 |
| 02-02-217 | Servicio De Radio Comunicacion | 36,000.00 | 12,000.00 | 0.00 | 12,000.00 | 24,000.00 | 33.33 |
| 02-02-241 | Mant Y Reparacion De Maq. Equipo | 7,500.00 | 0.00 | 0.00 | 0.00 | 7,500.00 | 0.00 |
| 02-02-243 | Manten. Y Rep De Equipos Y Medios De | 19,500.00 | 51.75 | 0.00 | 51.75 | 19,448.25 | 0.26 |
| 02-02-244 | Manten. Y Rep. De Equipos De Comun. | 7,500.00 | 0.00 | 0.00 | 0.00 | 7,500.00 | 0.00 |
| 02-02-249 | Manten Y Reparacion De Equipos Y | 5,000.00 | 0.00 | 0.00 | 0.00 | 5,000.00 | 0.00 |
| 02-02-252 | Medicos Y Sanitarios | 23,800.00 | 9,500.00 | 0.00 | 9,500.00 | 14,300.00 | 39.91 |
| 02-02-255 | Capacitacion | 18,000.00 | 0.00 | 0.00 | 0.00 | 18,000.00 | 0.00 |
| 02-02-272 | Viaticos Nacionales Y Otros Gastos De | 8,400.00 | 0.00 | 0.00 | 0.00 | 8,400.00 | 0.00 |
| 02-02-311 | Alimentos Y Bebidas Para Personas | 15,000.00 | 0.00 | 0.00 | 0.00 | 15,000.00 | 0.00 |
| 02-02-322 | Prendas De Vestir Y Calzado | 25,700.00 | 0.00 | 0.00 | 0.00 | 25,700.00 | 0.00 |
| 02-02-333 | Productos De Artes Graficas (mapas) | 4,500.00 | 0.00 | 0.00 | 0.00 | 4,500.00 | 0.00 |
| 02-02-343 | Llantas Y Neumaticos | 6,800.00 | 80.01 | 0.00 | 80.01 | 6,719.99 | 1.17 |
| 02-02-356 | Combustible Y Lubricantes | 35,100.00 | 1,479.80 | 573.60 | 2,053.40 | 33,046.60 | 5.85 |
| 02-02-392 | Utiles De Escritorio, Oficina Y Enseñanza | 15,533.40 | 0.00 | 0.00 | 0.00 | 15,533.40 | 0.00 |
| 02-02-393 | Utiles Y Materiales Electricos | 1,350.00 | 0.00 | 0.00 | 0.00 | 1,350.00 | 0.00 |
| 02-02-396 | Repuesto Y Accesorios Menores | 23,822.00 | 0.00 | 0.00 | 0.00 | 23,822.00 | 0.00 |
| 02-02-399 | Otros Materiales Y Suministros N.c | 4,500.00 | 2,873.01 | 0.00 | 2,873.01 | 1,626.99 | 63.84 |
| | Total de la Actividad | 1,374,491.94 | 545,227.93 | 22,690.88 | 567,918.81 | 806,573.13 | 41.31 |
| | Total del Programa | 10,085,811.68 | 2,624,163.16 | 382,301.47 | 3,006,464.63 | 7,079,347.05 | 29.80 |
| 03 | PLAN DE INVERSION | | | | | | |
| 03-01 | ADQUISICION DE EQUIPO, MAQUINARIA Y TERRENO | | | | | | |
| 03-01-421 | Adquisicion De Equipos Nuevos De | 52,000.00 | 0.00 | 0.00 | 0.00 | 52,000.00 | 0.00 |
| 03-01-424 | Adquisición Equipos De Computación | 242,369.58 | 0.00 | 0.00 | 0.00 | 242,369.58 | 0.00 |
| 03-01-429 | Adquisición De Maquinaria Y Equipos | 16,000.00 | 0.00 | 0.00 | 0.00 | 16,000.00 | 0.00 |
| 03-01-437 | Adquisición De Equipos Educacionales | 5,000.00 | 0.00 | 0.00 | 0.00 | 5,000.00 | 0.00 |
| 03-01-439 | Adquisición De Equipos Varios | 40,000.00 | 8,291.00 | 0.00 | 8,291.00 | 31,709.00 | 20.72 |
| 03-01-452 | Adquisicion De Equipos Telefonicos | 12,000.00 | 2,100.00 | 0.00 | 2,100.00 | 9,900.00 | 17.50 |
| 03-01-453 | Adquisición De Equipos De Radio | 135,000.00 | 0.00 | 0.00 | 0.00 | 135,000.00 | 0.00 |
| 03-01-455 | Adquisición De Equipos De Seguridad Y | 350,000.00 | 0.00 | 0.00 | 0.00 | 350,000.00 | 0.00 |
| | Total de la Actividad | 852,369.58 | 10,391.00 | 0.00 | 10,391.00 | 841,978.58 | 1.21 |

Informe Rentistico de Egresos del 01/05/20 al 31/05/20

| Código Presupuesto | Descripción | Presupuesto Aprobado | Pagos Antes del Periodo | Pagos del Periodo | Total Pagado | Disponible | Porcentaje Ejecutado |
|--------------------|--|----------------------|-------------------------|-------------------|---------------------|----------------------|----------------------|
| 03-02 | CONSTRUCCION ADICIONES Y MEJORAS DE OBRAS | | | | | | |
| 03-02-461 | Construccion, Adiciones Y Mejoras De | 1,395,000.00 | 62,437.70 | -49,728.00 | 12,709.70 | 1,382,290.30 | 0.91 |
| 03-02-464 | Const., Adic Y Mej. Sist. Agua Potable | 16,193,331.47 | 159,676.08 | -13,800.00 | 145,876.08 | 16,047,455.39 | 0.90 |
| 03-02-469 | Const, Adic. Y Mejora De Obras Varias | 1,705,844.00 | 80,000.00 | -8,000.00 | 72,000.00 | 1,633,844.00 | 4.22 |
| | Total de la Actividad | 19,294,175.47 | 302,113.78 | -71,528.00 | 230,585.78 | 19,063,589.69 | 1.19 |
| | Total del Programa | 20,146,545.05 | 312,504.78 | -71,528.00 | 240,976.78 | 19,905,568.27 | 1.19 |
| | Total del General | 41,103,790.22 | 5,050,198.73 | 590,906.81 | 5,641,105.54 | 35,462,684.68 | 13.72 |


Gerente



Tesorero(a)


Contador

